

VEDLEGG TIL MENON PUBLIKASJON 38 2020:  
KORONAKRISENS EFFEKT PÅ SYSSELSETTING  
PÅ REGIONALT OG KOMMUNALT NIVÅ



## Oppsummering av hovedrapport

- Korona-pandemiens virkning på næringslivet er ulik alle andre kriser som har rammet norsk næringsliv. Det unike er at krisen simultant rammer både tilbudssiden og etterspørselssiden, samtidig som prisen på Norges viktigste eksportvare, olje og gass, har falt markant siden begynnelsen av mars.
- Menon har på oppdrag fra Eksportkreditt Norge analysert betydning av koronakrisen for den norske eksporten. Rapporten gir en analyse av krisens betydning for våre viktigste og mest sårbare eksportnæringer. Vi ser på effekten av krisen på eksportnæringene: 1) maritim- og offshore leverandørindustri, 2) sjømat, 3) prosessindustri og 4) reiseliv.
- Rapporten presenterer tre scenarioer for koronakrisens utvikling. I det verste scenario er det nærmere 55,000 som vil miste jobben. Videre estimerer vi i det verste scenario at bedrifter i de fire næringene vil miste en omsetning på opp mot 1 000 milliarder kroner frem mot 2023.
- Rapporten er en oppfølging av Menons rapport om effekter av koronakrisen og oljeprisfallet på nasjonalt nivå. Denne rapporten finnes på følgende lenke <https://www.eksportkreditt.no/no/frykter-at-verdikjeder-gar-tapt-i-eksportindustrien/>.
- Denne rapporten omhandler imidlertid regionalt nivå. Vi viser i den sammenheng effekter på fylkesnivå. Fylkene presenteres etter hvilke fylke som beregnet rammes hardest av krisen målt som antall oppsagte som andel av total sysselsetting i privat næringsliv i fylket.

# Introduksjon til fylkesvedlegg

- Alle norske fylker vil bli hardt rammet av koronakrisen. Dette gjelder både de som er mest eksportrettede og de som er mer innenlandsk rettede.
- På de følgende sider vil vi presentere analysens resultater for de fire analyserte næringer (maritim- og offshore leverandørindustri, reiselivsnæringen, prosessindustri og sjømatnæringen).
- For hvert fylke vil vi presentere antall oppsigelser i de ulike scenarioer. Samtidig vil vi presentere fylkets samlede eksport og hvordan eksporten fordeler seg på ulike næringer.
- I tillegg vil vi presentere en rekke resultater på kommunalt nivå: eksportintensitet (eksport per sysselsatt) og andelen av den enkelte kommunens samlede sysselsetting i de hardest rammede næringer (reiseliv og maritim- og offshoreleverandørnæringen). Vi har også bygget en enkel risikoindikator for oppsigelser i de analyserte næringene. Her presenterer vi de fem kommunene med høyest potensielt fall i sysselsetting og de fem kommunene med lavest potensielt fall i sysselsetting.
- I fylkesvedleggene refererer vi flere steder til totalt antall oppsigelser i scenario 3. Menon anser ikke noen av scenarioene som mer sannsynlig enn andre. Bakgrunnen for at vi likevel viser til effekt av scenario 3, er at det er dette som viser sterkest effekt.
- Vi presenterer fylkene etter hvor den økonomiske krisen vil ramme hardest. Mer konkret vil vi presentere fylkene etter hvor sysselsettingsnedgangen vil utgjøre en størst andel av fylkets samlede arbeidsstyrke.

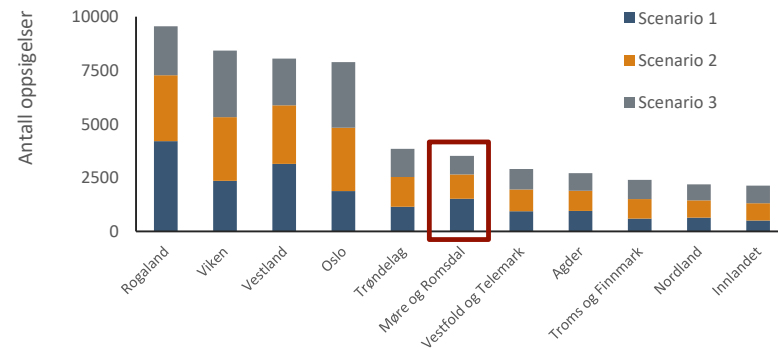


# MØRE OG ROMSDAL

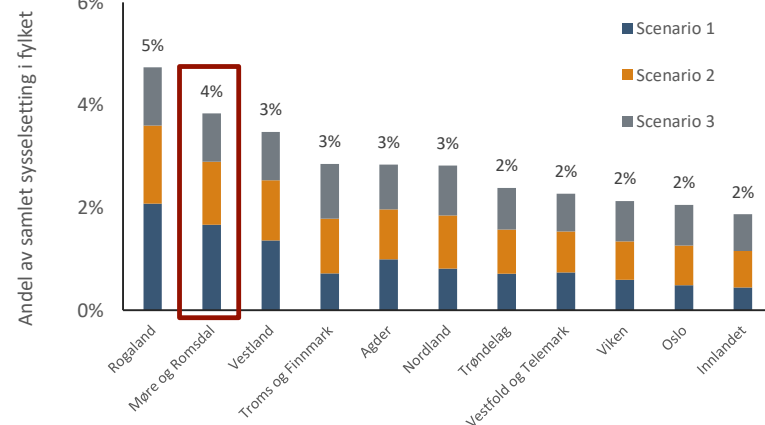
EFFEKT AV KORONA PÅ NORSK EKSPORTRETTET  
NÆRINGS LIV I NORSKE FYLKER

- Som det går frem av figuren på siden viser våre scenarier at i overkant av 3 000 kan bli oppsagt i Møre og Romsdal i løpet av 2020 i de fire næringene. Møre og Romsdal er det fylket med sjettede flest oppsigelser, uansett hvilket scenario en legger til grunn.
- Ifølge Menons beregninger vil antall oppsagte i de fire næringene utgjøre om lag 4 prosent av de ansatte i privat næringsliv i regionen i scenario 3.

Antall oppsagte i de fire næringene i 2020

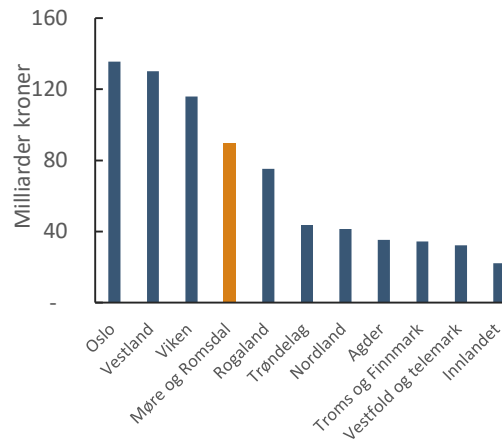


Oppsagte som andel av sysselsatte i næringslivet i 2020

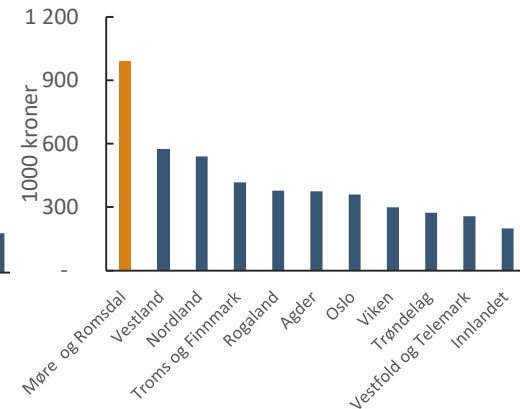


- Den øverste figuren til venstre viser norsk eksport utenom olje og gass fordelt på fylker. Total eksport i 2019 var på 755 milliarder NOK. Møre og Romsdal sin eksport var på i overkant av 89 milliarder NOK, tilsvarende 12 prosent av den totale norske eksporten. Møre og Romsdal er dermed det fjerde største fylket målt i eksport.
- Den øverste figuren til høyre viser imidlertid at Møre og Romsdal er det suverent største eksportfylket målt i eksport per sysselsatt i næringslivet.
- Den nederste figuren viser størrelsen på de ulike eksportnæringene i Møre og Romsdal fylke. I denne rapporten analyserer vi næringene sjømat, prosessindustri, reiseliv og maritim næring. Sett bort fra annen eksport, er sjømatnæringen den største eksportnæringen i Møre og Romsdal, etterfulgt av prosessindustrien. Reiseliv er den minste eksportnæringen i Møre og Romsdal.

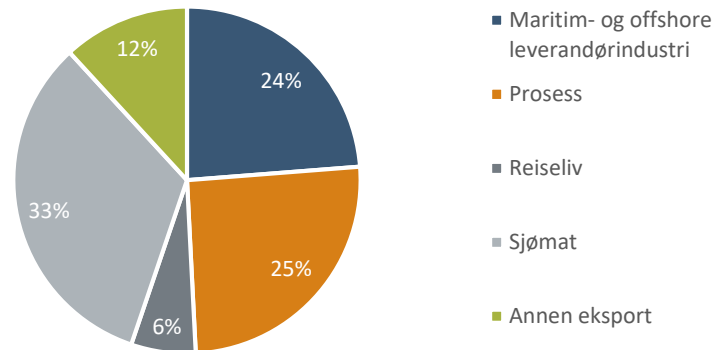
Eksport fordelt på fylker



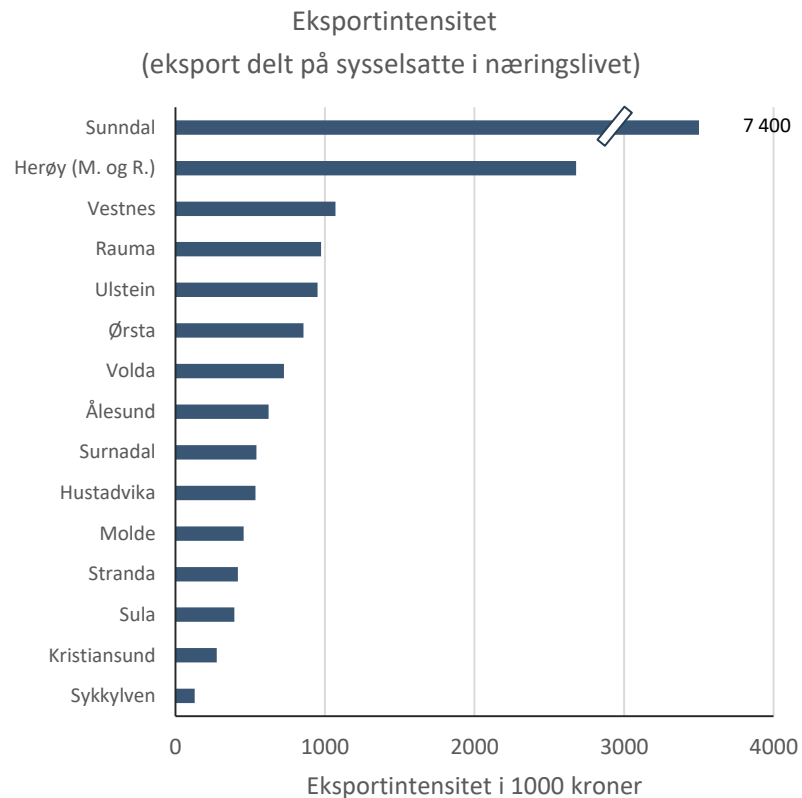
Eksport per sysselsatt i næringslivet fordelt på fylker



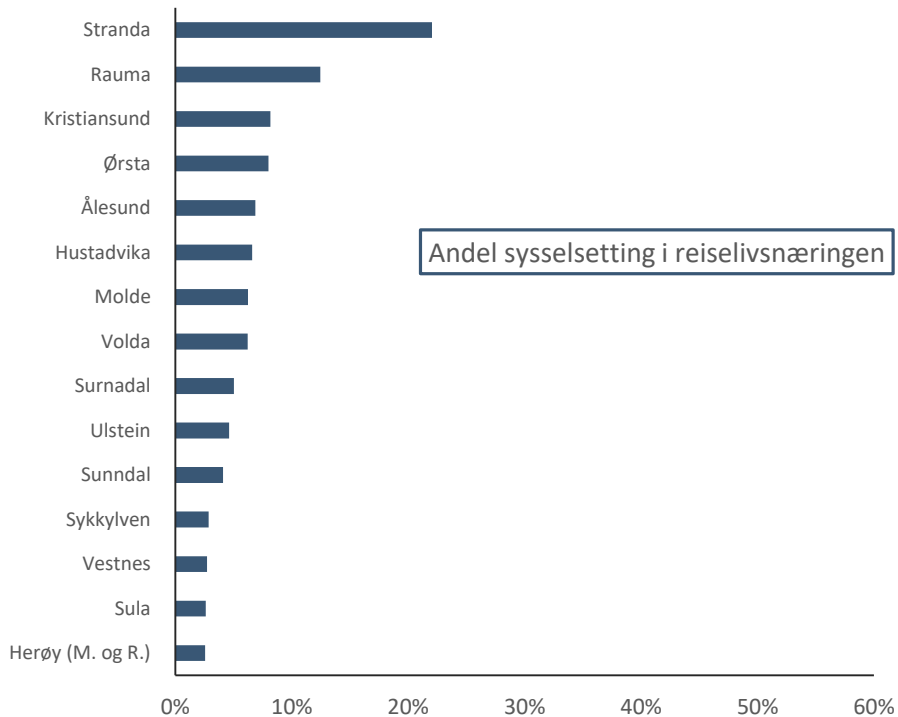
Størrelse på de ulike eksportsektorene i Møre og Romsdal.



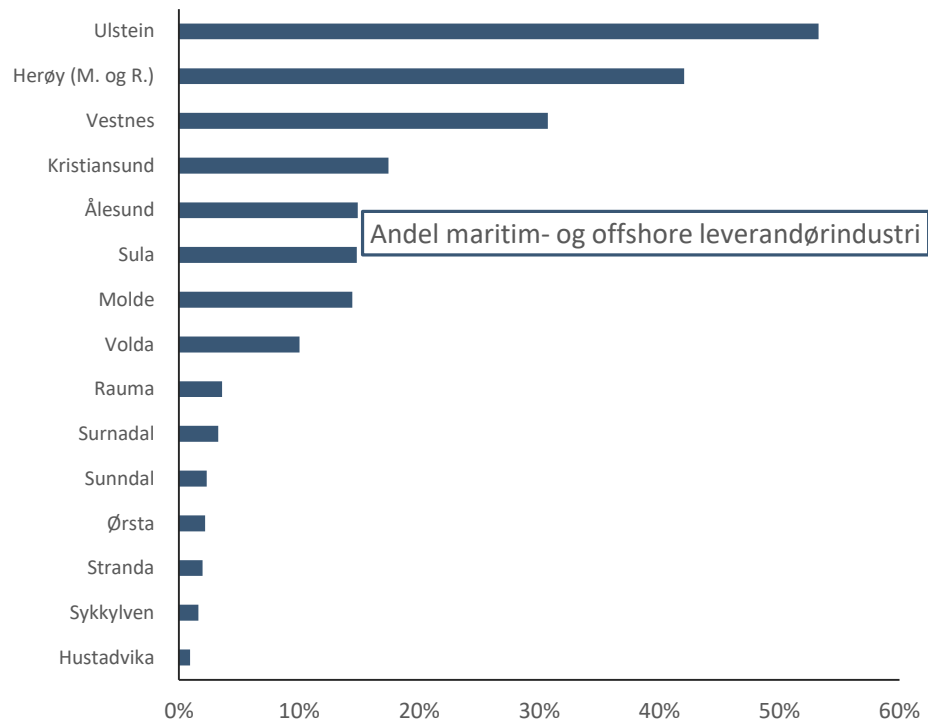
- På figuren til høyre viser vi eksportintensiteten i alle fylkets kommuner med mer enn 1 500 sysselsatte.
- Eksportintensitet i en kommune er her definert som samlet eksport delt på antall sysselsatte i kommunen.
- Høy eksportintensitet vitner om at kommunen klarer å produsere varer og tjenester som markeder i utlandet etterspør. Det er i all hovedsak en styrke at en kommune har høy eksport.
- Samtidig betyr en høy eksportintensitet også at kommunen potensielt er sårbar for tilbakeslag i den globale økonomien, eller store fall i oljeprisen.



Våre analyser peker på at det i 2020 vil være reiselivseksporten som blir hardt rammet av koronarestriksjoner. På figuren nedenfor viser vi hvor stor del av ulike kommuners sysselsetting som er i reiselivsnæringen\*.



Etter hvert som koronarestriksjoner lempes er det maritim- og offshore leverandørindustri som særlig kan oppleve store omsetningsfall. Dette skjer som en konsekvens av både lavere global vekst og lave oljepriser. På figuren nedenfor viser vi hvor stor del av ulike kommuners sysselsetting som er i maritim- og i offshore leverandørindustri.



\* Sysselsetting gjelder både de som jobber i innenlandsk og eksportrettet del av næringslivet. Vi har ekskludert kommuner som har mindre enn 1 500 ansatte i privat næringsliv



- Vi har beregnet risikoen for oppsigelser i 2020 per kommune i de fire analyserte næringer. I figuren til høyre viser vi de fem mest sårbare kommuner og de fem minst sårbare kommuner. Rangeringen er beregnet som samlede oppsigelser som andel av total sysselsetting i privat næringsliv.
- Rangeringen er i hovedsak basert på en kombinasjon av de nasjonale scenarioene og næringssammensetningen i kommunen.
- Våre nasjonale analyser viser at oppsigelsene i all hovedsak vil komme i maritim- og offshore leverandørindustri, samt i reiselivsnæringen.
- Vi har ekskludert kommuner som har mindre enn 1 500 ansatte i privat næringsliv i beregningene.

Sårbarhetsrangering	Kommune
1	Ulstein
2	Herøy
3	Vestnes
4	Kristiansund
5	Ålesund
...	...
11	Sula
12	Hustadvika
13	Ørsta
14	Surnadal
15	Sykkylven